





## ACCESSOIRES DE COMMANDES POUR PORTES AUTOMATIQUES PIETONNES




**PCOMK** Sélecteur de commande mécanique  
Sélecteur de fonctions rotatif à clé, 6 positions



**PCOMH** Sélecteur de commande mécanique  
Sélecteur de fonctions rotatif à bouton, 6 positions  
Sans verrouillage



**PCOME** Sélecteur de commande digital  
Sélecteur digital, 7 fonctions pour série BIS,REX  
Installation intérieure fourni avec 5 ml de fils (portée maxi de 30 ml)  
Possibilité de rentrer un code d'accès ou de verrouiller les fonctions avec un contacteur à clé XEL5N



**POPUP** Bouton mécanique



**POPUPP** Bouton pneumatique



**POCEL1** Cellule de sécurité  
1 Amplificateur déporté + cellule de sécurité (émetteur/récepteur)



**POCELPR**  
Cellule de sécurité (1 émetteur/ 1 récepteur)



**P221122** Boitier vert d'ouverture d'urgence  
**P221128** Capôt plastique de protection  
**P221120** Clé de réarmement pour 221122  
**PLOKSBM** Manette de déverrouillage pour BIS  
**POIB91** Carte pour système SAS écluse  
**PBISFC** Contact information porte ouverte/fermée  
**PBDV** Bandes de visualisation pour vitrage  
**POBSM** Tapis contact 900 X 250 mm  
**POBSP** Tapis contact 600 X 250 mm  
**POBSG** Tapis contact 900 X 600 mm